



Proyecto Multimedia Edición XI Regional México-Centro

Metepec, Edo. México.

Enero 20 y 21, 2017

Sede:

Quetzalli Centro de Educación, Formación y Desarrollo

Actualización 10 enero, 2017

1- FINALISTA REGIONAL

Si te registraste a la sede Proyecto Multimedia Centro 2017 y enviaste tu reporte, tú eres Finalista Regional. Se publicará en la sección de Sede México Centro del sitio web de www.infomatrix.lat un Listado de Proyectos Finalistas que servirá de invitación para que asistan a la fase regional.

2- MEJORA DE PROYECTOS

Los reportes y proyectos **SÍ SE PUEDEN** mejorar, les recomendamos practicar la presentación de sus proyectos y ponerlos a consideración de sus Compañeros, Profesores, Directivos y Familiares pues seguramente les darán sugerencias de gran valor, una falta de ortografía, no dar créditos, que el sonido no sea claro, etc., serán puntos que al final pueden ser la diferencia entre los ganadores. Tu presentación debe durar entre 5 y 7 minutos para dar oportunidad a los evaluadores de interactuar.





3- Exposición de Proyectos

La exposición de proyecto se realizará en la **explanada de secundaria**, en el colegio **Quetzalli** ubicado en **Niños Héroes #232 Col. La Magdalena Ocotitlán, Metepec Edo. de México**.

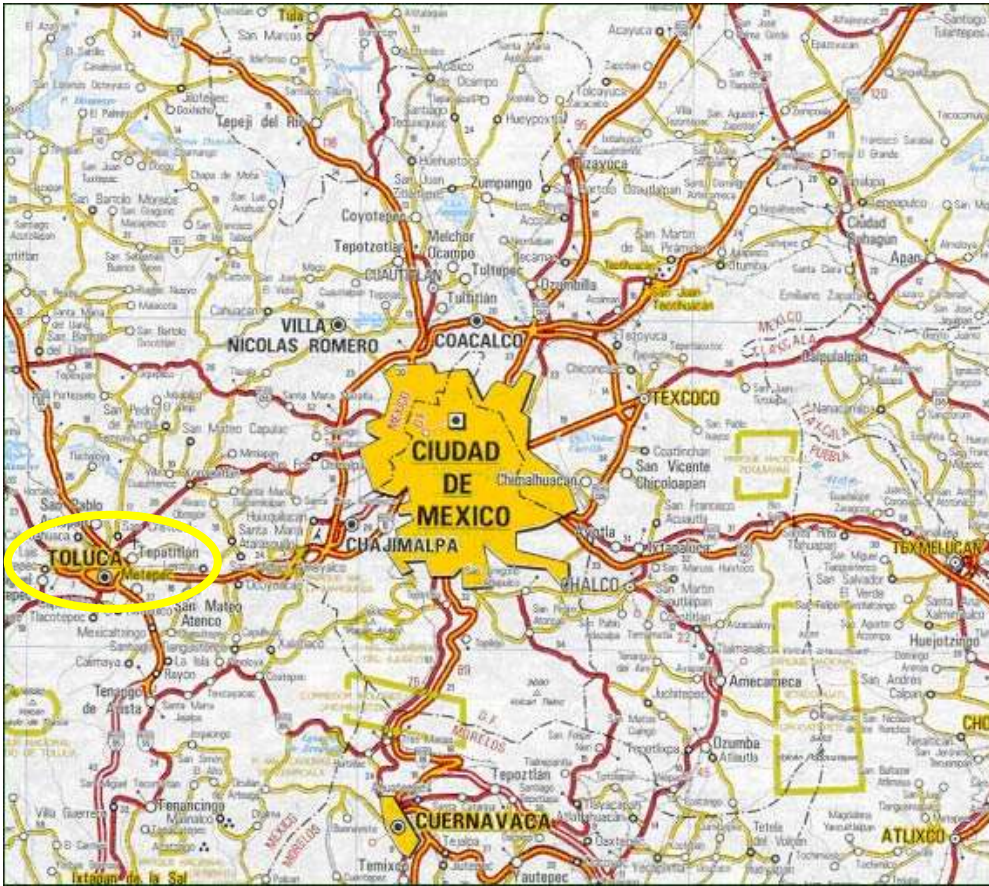
4- Información de Ciudad Sede Metepec

Al sur de Toluca, a unos siete u ocho kilómetros de la capital mexiquense, se encuentra la encantadora comunidad de Metepec. El nombre de este pueblo significa en náhuatl “sobre el cerro de los magueyes”. Se trata de un típico poblado del Estado de México, con la proyección, colores, olores y sabores del México Antiguo. Ya en la autopista que conduce desde la Ciudad de México a Toluca, aparecen señalizaciones para llegar a este sitio sin tener que transitar por la capital de esta entidad del país.

Metepec es un pueblo alfarero por excelencia. Quienes visitan este magnífico pueblo mexiquense, por lo general resultan asombrados por las verdaderas obras de arte que realizan los maestros alfareros del lugar. Basta con pasear por pintorescos barrios como Santa Cruz, San Mateo, San Miguel, Coaxustenco y Santiaguito, en algunas de las muchas tiendas de artesanías que allí se localizan, para hallar antojables piezas: soles y lunas, calaveras, candeleros, imágenes sacras, coronas para celebrar el adviento y muchas otras más.

Por otra parte, Metepec siempre ha tenido una enorme relevancia para las comunidades indígenas que habitan la región. Tal es el caso de las etnias matlatzinca y otomí. De hecho, en lengua matlatzinca a Metepec se le nombra Nepinta-Tuhi, que significa “el lugar de los habitantes de la tierra del maíz”. En cambio, los otomíes nombran a Metepec como Ntaguada. El 14 de septiembre de 2012 se le otorga el reconocimiento de "Pueblo Mágico".





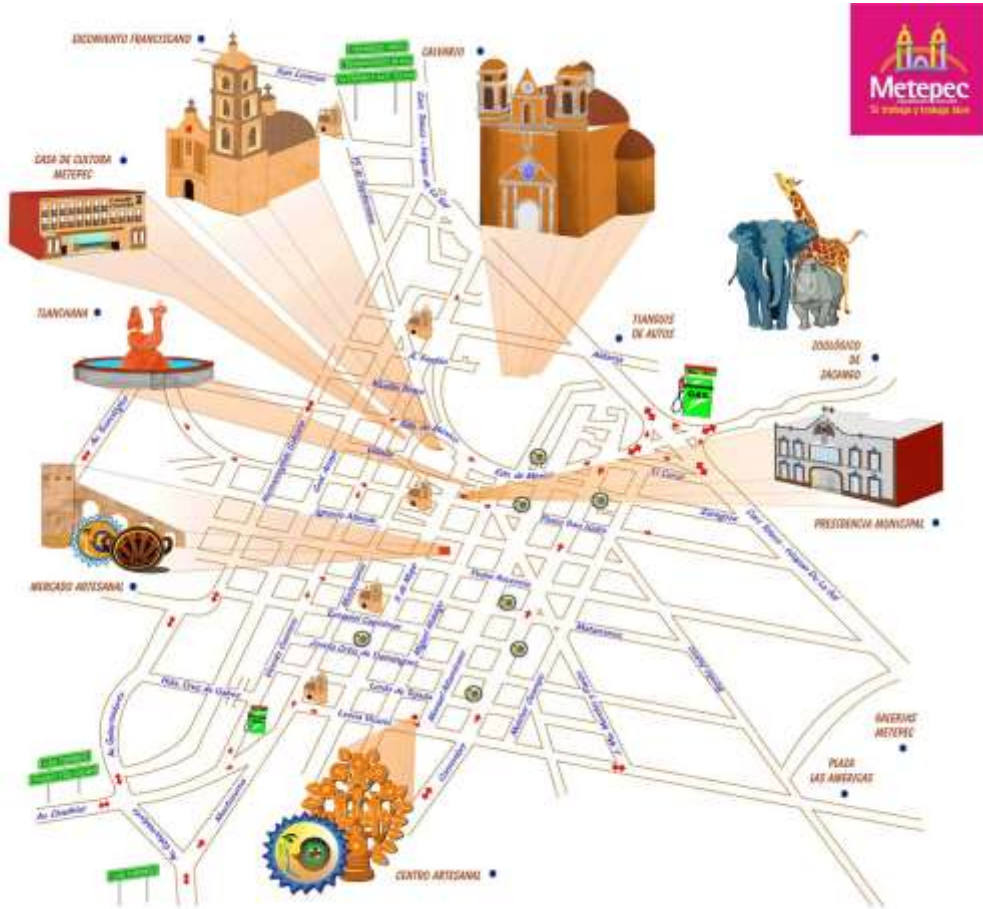


Información de Hoteles

Hotel	Dirección
Holiday Inn Express Teléfono:01 722 235 9595	Bldv. Toluca Metepec 267 Norte, La Michoacana, 52166 Metepec, Méx.
Biohotel Teléfono:01 722 232 3766	5 de Mayo 109, Espiritu Santo, 52140 Metepec, Méx.
Hotel San Jeronimo Inn Teléfono:01 722 319 2305	Dirección: Av. Las Torres 200, San Jeronimo Chichahualco, 52172 Metepec, Méx.
Hotel Suites Inn La Muralla Metepec Teléfono:01 722 235 9290	Dirección: Toluca - Tenango De Arista, Estado de México



Lugares De interés:



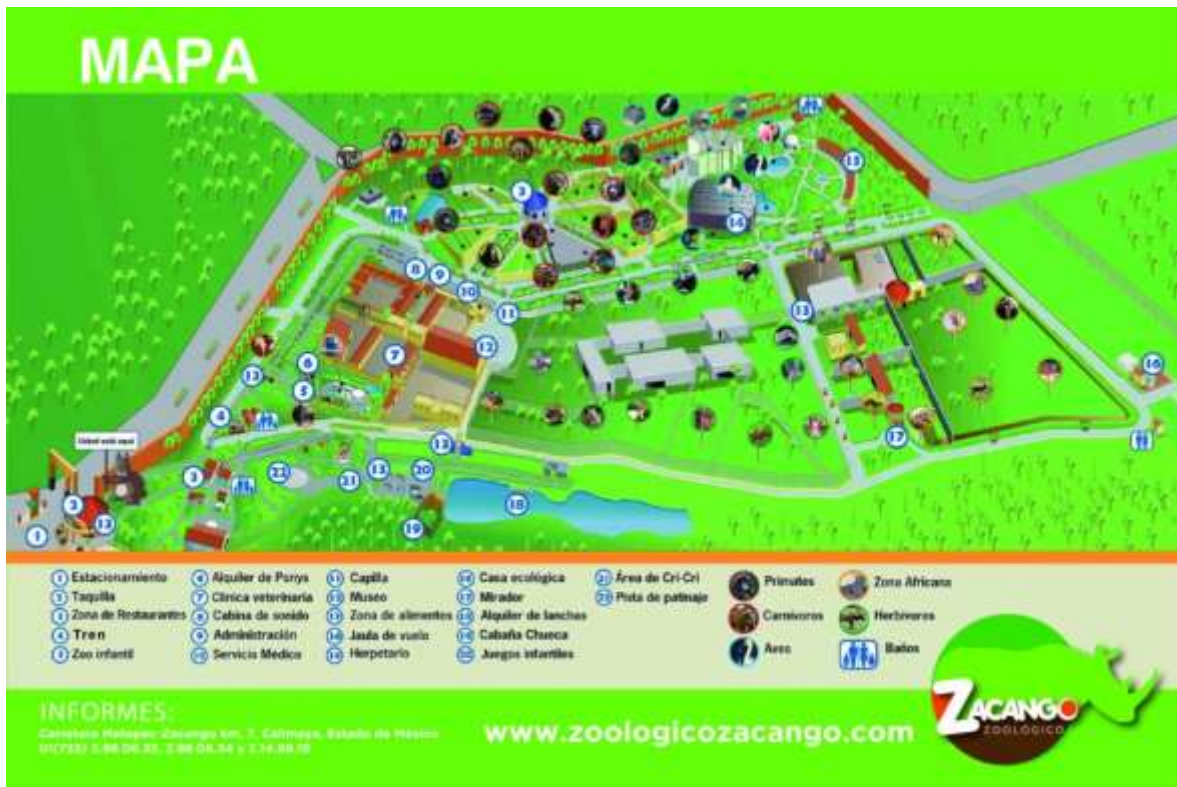
La Tlalchana



Cerro de los magueyes



Artesanías de Metepec



Zoológico de Zacango

5- Presentación de PROYECTO.

Durante la Fase Regional se realizará la exposición pública del proyecto así como la evaluación final, todos los finalistas deberán montar un stand con su proyecto.

Los Jueces pasarán a los stands y conocerán el proyecto y realizarán las preguntas que crean necesarias, es responsabilidad de los concursantes tener el proyecto en funcionamiento y con los archivos fuente a la mano para dar la explicación completa.

También se tendrá la figura del “Juez Oculto” quien no se identificará y pasará a conocer los proyectos como simple espectador, la evaluación de este juez tendrá la misma validez de los jueces oficiales.

Los equipos no deberán depender de conexión a INTERNET para exponer su proyecto, al ser una sede externa no se tiene control sobre el posible ofrecimiento y velocidad de este servicio, se recomienda tener todo en forma local en los equipos de cómputo

Los proyectos finalistas deberán montar para el día de la evaluación un stand (stand por proyecto), para lo cual deberán traer lo necesario para adornarlo.

La medida del Stand individual será 1mt por 0.8mt (ver imagen) incluye mantel y compartirán el tablon (2mts por .80mts) con otro equipo.



Contarás con **1 toma de energía** eléctrica por lo que te recomendamos traer tu conector múltiple.

Puedes apoyar la presentación de tu proyecto incluyendo lona o un tríptico (ver imagen).

Tríptico: Se recomienda que la medida del tríptico sea de 1.25 Mt. de altura por 1 Mt. de ancho y dos pestañas de 37.5 cms por cada lado (ver imagen)

Lona: podrás colgarla, traer listón o similar; como se muestra en la imagen.

Es posible llevar una pantalla de 32 pulgadas como máximo, en este caso te recomendamos hacer uso de audífonos para exponer y no interferir con los otros equipos.

Por lo general los participantes agregan, laptop, bocinas, folletos, posters, fotografías, mantas o lonas alusivas a su proyecto, bandera de la escuela y estado, entre otros.





Es permitido regalar a los visitantes algún folleto, souvenir, etc. A los Jueces es recomendable, más no obligatorio darles un paquete con cada elemento de promoción de tu proyecto (ej. CD con el proyecto, folleto, poster, souvenir, etc.), son un total de 4 jueces los que visitarán en promedio tu stand.

En los stands no se permite utilizar material explosivo, corrosivo, pegamentos, confeti, ningún material que sea peligroso y/o que genere basura, Tampoco Proyector por el alto consumo de energía que requiere el uso de Líquidos está permitido siempre y cuando se aseguren de no tener derrames.

6- Agenda

Viernes 20 de Enero	
Horario	Actividad
8:00 a 9:30	Recepción de equipos participantes Armado de stand
9:30 a 10:00	Inauguración del evento
10:00	Inicio de exposición
13:00 a 14:00	Comida (libre)
14:00 a 17:00	Exposición
17:00 a 18:00	Desmontaje de stand

Sabado 21 de Enero	
Horario	Actividad
9:00 a 10:00	Foto / actividad artística
10:00 – 11:00	Ceremonia de Premiación y Clausura





7- Evaluación

Cada proyecto se evaluará conforme a las siguientes rubricas, las cuales pueden variar previo acuerdo en la reunión de jueces que se realiza justo antes de iniciar el evento.

EXPOSICION ORAL y STAND	ORIGINALIDAD e INNOVACION	MENSAJE A TRANSMITIR / IMPACTO en la SOCIEDAD	COMPLEJIDAD DEL PROYECTO / HABILIDAD TECNICA	IMPACTO VISUAL / USO AMIGABLE
1-15	1-10	1-5	1-10	1-10

8- Registro

Durante el Registro de Equipos, el asesor o capitán del equipo deberá presentarse con la siguiente información:

- () Sobre de plástico, etiquetado con nombre de proyecto, categoría y núm. de equipo
- () Carta de Validación de la Institución (formato al final de este documento)
- () Ficha de depósito de la inscripción
- () Reporte Impreso del Proyecto
- () 1 CD con el Proyecto Actualizado

9- CUOTA DE RECUPERACIÓN

a) PARTICIPANTE – EXPOSITOR - ASESOR:

Cuota por estudiante expositor o asesor (inscrito), \$ 300.00 pesos cada uno. Se le entregará su kit de participante, playera, diploma, gafete, comida de viernes y los premios en caso de lograrlos. El pago se realizará en efectivo únicamente el día del registro.

¡Nos Vemos en Metepec !

Dudas :: contacto@solacyt.org





Colocar Membrete del plantel Educativo

Metepec, Edo. Méx. a 20 de enero de 2017

Proyecto Multimedia México – Centro 2017
Sociedad Latinoamericana de Ciencia y Tecnología
Presente.-

El que suscribe C. Nombre completo de Director del plantel Director de Nombre de la Institución

Hace **CONSTAR**

Que el equipo está integrado por alumnos de esta institución los cuales a continuación detallo:

1. **Nombre de alumno**
2. **Nombre de alumno**

Los cuales tuvieron de asesor a: **nombre del asesor**

Otorgo igualmente por medio de la presente el permiso Institucional para que puedan asistir como representantes de nuestra Institución a Proyecto Multimedia Final Regional México Centro a realizarse este mes 20 y 21 de enero del año en curso, brindando esta institución todo el apoyo necesario para el Asesor y los Alumnos que nos representan.

Sin más por el momento reiterando mis respetos.

ATENTAMENTE

Nombre y Firma del Asesor

Firma de Director

