



DELEGACIÓN MICHOACÁN



Proyecto Multimedia Michoacán

solacytmich@gmail.com

52 (443) 325 1623



GUIA DE FINALISTAS

PROYECTOS FINALISTAS EN REGIONAL PROYECTO MULTIMEDIA MICHOACÁN

PM MICHOACÁN 2017 (42)	Cortometrajes (11)	Animación (6)	Arte Digital (1)	Divulgación Científica (9)	Desarrollo de Software y videojuegos (8)	Robótica (7)
PRIMARIA (2)	11877			11404		
SECUNDARIA (8)	11926 11955	11866 11927 11954		11969	11372	11989
BACHILLERATO (22)	10143 11151 11177 11779 11786 11811 11849 11925	10065 11868 11953	10808	11563 11698 11699 11876	11791 11848 11867 11869 11894	11744
UNIVERSIDAD (10)				11930 11948 11980	11952 11995	11861 11979 11982 11983 11985

	Nombre y Localidad de la Escuela participante	Proyectos
1	Primaria Adolfo Ruiz Cortinez, Peribán	1
2	Primaria Colegio José Maria Morelos, Tacambaro	1
3	CBTIS # 84, La Piedad	1
4	CECYTEM # 01, Penjamillo	2
5	CECYTEM # 02, Peribán de Ramos	4
6	CECYTEM # 03, Tancítaro	1
7	CECYTEM # 04, Puruándiro	5
8	CECYTEM # 20, Uruapan	1
9	CECYTEM # 29, Cahulote de Santa Ana	2
10	CECYTEM CEMSAD # 56 San Lorenzo, Puruándiro	1
11	Colegio Anglo de las Américas, Lázaro Cárdenas	4
12	Colegio Hidalgo de Michoacán, Uruapan	2
13	Colegio José Maria Morelos y Pavón, Tacambaro	2
14	Colegio Tata Vasco, Contepec	1
15	Instituto Tecnológico Superior de Pátzcuaro	5
16	CBTIS # 149, Morelia	1
17	Escuela Secundaria Técnica No. 3, Morelia	1
18	Instituto Antonio Plancarte de Morelia	1
19	Instituto Tecnológico de Morelia	4
20	Universidad Tecnológica del Suroeste de Guanajuato	1
21	Instituto Progreso y Esperanza A. C., Ciudad de México	1
	TOTAL	42

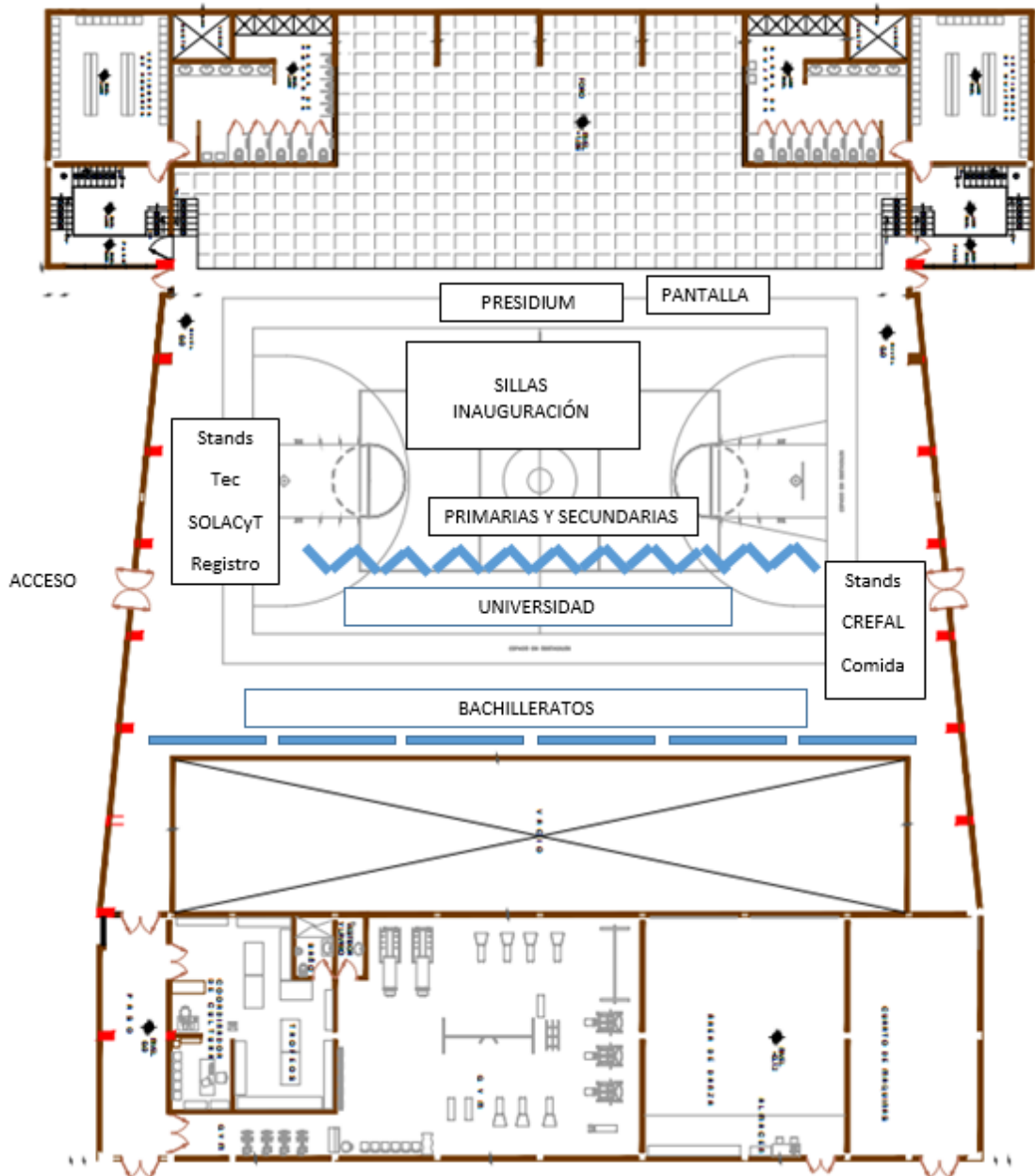
PROGRAMA GENERAL

VIERNES 24 DE FEBRERO DE 2017

Gimnasio – Auditorio “Heber Soto Fierro” del Instituto Tecnológico de Morelia

7:00 a 8:00	Registro de equipos y montaje de stand
8:00 a 10:00	Revisión de proyectos en los stands exclusivamente a evaluadores
10:00 a 10:30	Ceremonia de Inauguración y corte de listón
10:00 a 14:00	Presencia del CREFAL programa Cielos Latinoamericanos
10:00 a 14:30	Presentación abierta al público en general de proyectos de Primaria
14:30 a 15:00	Desmote de stand únicamente de primarias
10:00 a 16:30	Presentación abierta al público en general de proyectos de Secundarias, Bachilleratos y Universidades
16:30 a 17:00	Desmote de stands restantes
17:00 a 18:45	Comida Libre
18:45 a 19:00	Toma de fotografía de la generación PM Michoacán XI (Escalinatas exterior del Auditorio “Heber Soto Fierro”)
19:00 a 19:30	Ceremonia de clausura y premiación
19:30 a 21:00	Observación astronómica en vivo (Equipo del CREFAL)

DISTRIBUCIÓN DE LOS STANDS POR NIVEL EDUCATIVO



RECOMENDACIONES EN EL PROGRAMA GENERAL

VIERNES 24 DE FEBRERO DE 2017

Gimnasio – Auditorio “Heber Soto Fierro” del Instituto Tecnológico de Morelia

7:00 a 8:00 Registro de equipos y montaje de stand

Se les da una hora para el registro y montaje de sus stands, la hora de llegada podrán determinarla ustedes de acuerdo a la complejidad de su instalación y equipamiento, para que a las 8:00 a.m. en punto ya deben de estar listos para su revisión ante evaluadores.

8:00 a 10:00 Revisión de proyectos en los stands exclusivamente a evaluadores

Se están manejando DOS hora para la EVALUACIÓN, (EN CASO DE REQUERIR MAS TIEMPO SE TENDRÁ QUE USAR EL TIEMPO POSTERIOR A LA INAUGURACIÓN), ya que los evaluadores previamente pudieron leer su Reporte de Proyecto y observar los videos que subieron a You Tube y ya tendrían idea de qué se trata cada uno. Sólo sería la revisión presencial, recomendamos ser muy puntuales en su explicación (5 a 7 minutos de explicación). Cada equipo recibirá por lo menos a cuatro evaluadores. Además, para facilitarles su trabajo de evaluación, no habrá público, será a puertas cerradas. **FAVOR DE NO GENERAR RUIDO NI MUSICA** a alto volumen que interfiera con las evaluaciones de los stands contiguos (PUEDEN USAR AUDÍFONOS SI DESEAN MAYOR CLARIDAD EN LA EXPLICACIÓN).

10:00 a 10:30 Ceremonia de Inauguración y corte de listón

10:00 a 14:30 Presentación abierta al público en general de proyectos de Primaria

14:30 a 15:00 Desmonte de stand únicamente de primarias

Debido a que son niños de entre seis y doce años, su horario es reducido, se tiene considerada una sección aparte para que no afecten a los demás proyectos cuando desmonten primero.

10:00 a 16:30 Presentación abierta al público en general de proyectos de Secundarias, Bachilleratos y Universidades

16:30 a 17:00 Desmonte de stands restantes

10:00 a 14:00 Presencia del CREFAL programa Cielos Latinoamericanos

Si las condiciones climáticas lo permiten se tendrán observaciones solares y el Planetario Burbuja

17:00 a 18:45	Comida Libre
18:45 a 19:00	Toma de fotografía de la generación PM Michoacán XI (Se recomienda PUNTUALIDAD, Escalinatas exterior del Auditorio “Heber Soto Fierro”)
19:00 a 19:30	Ceremonia de clausura y premiación
19:30 a 21:00	Observación astronómica en vivo (Equipo del CREFAL) Si las condiciones climáticas lo permiten se tendrán observaciones mediante telescopios de Venus, Marte y otros objetos astronómicos

Por segundo año, **NO SE COBRA CUOTA DE FINALISTA**, pero no se tendrán PREMIOS en especie, ni se proporcionará PLAYERA del evento, únicamente se entregarán las correspondientes MEDALLAS y sus respectivas ACREDITACIONES a los mejores equipos

Presentación de PROYECTO.


Durante la Fase Regional eliminatória Michoacán, se realizará la exposición pública del proyecto a más de 400 estudiantes visitantes; antes de realizar la inauguración se realizará la evaluación final por parte del Comité Evaluador, sin presencia del público para dar mayor agilidad a la evaluación, todos los finalistas deberán montar un stand con su proyecto.

Un mínimo de cuatro Evaluadores pasarán a tu stand a revisar tu proyecto en vivo, previamente revisaron los Reportes y vieron el video que realizaste, por lo que se recomienda seas muy puntual en la exposición y te enfoques en lo importante, los evaluadores te realizarán las preguntas que crean necesarias para comprobar la elaboración y cómo realizaste tu proyecto. Es responsabilidad de los concursantes tener el proyecto en funcionamiento y con los archivos fuente a la mano para dar la explicación completa.

Si tu proyecto (video, cortometraje o videojuego) requieren audio, utiliza audífonos para no contaminar auditivamente a los equipos contiguos.

También se tendrán las figuras de “Juez Oculto” quienes no se identificarán como tal y pasarán a conocer los proyectos como simple espectador durante la explicación pública para observar tu desempeño y manejo delante de las personas, la evaluación de estos jueces tendrá la misma validez que la de los jueces que firmen.

Los proyectos acreditados deberán montar para el día de la evaluación un stand (stand por proyecto), para lo cual deberán traer lo necesario para adornarlo.



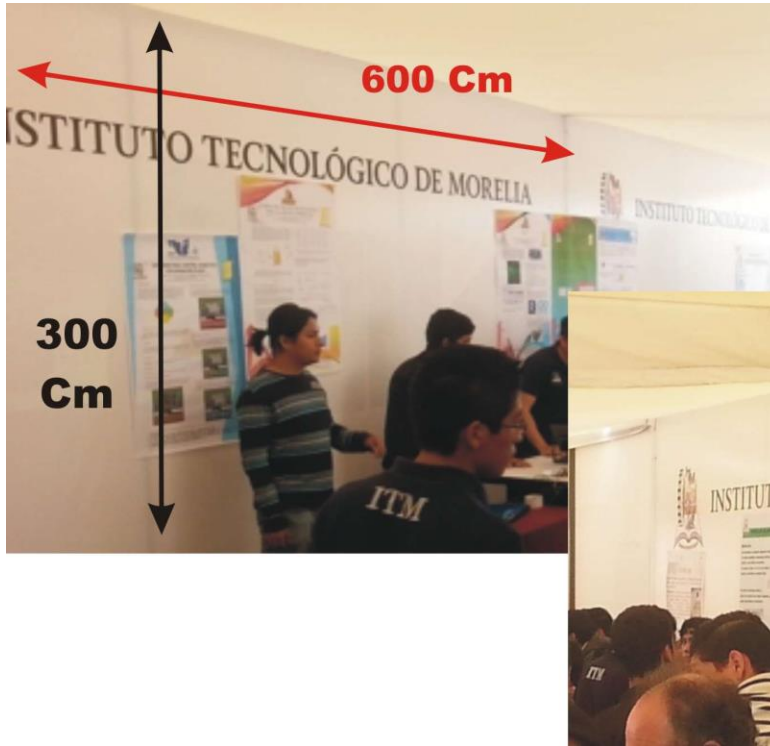
Dependiendo el nivel educativo se tendrán las características de los espacios y mesas.

BACHILLERATOS:

Dispondrán de una mesa sin mantel de 100x80 centímetros para colocar su proyecto y/o prototipo.

Habrà una silla y una salida eléctrica por mesa, se recomienda traer multicontacto y/o extensión.

Se tendrá una estructura metálica recubierta de lona de 6 metros de ancho por 3 metros de alto para cada tres equipos, es decir, un poco menos de dos metros de ancho por equipo y la altura libre máxima desde el suelo hasta antes de los letreros de la SEDE son de 2.20 metros

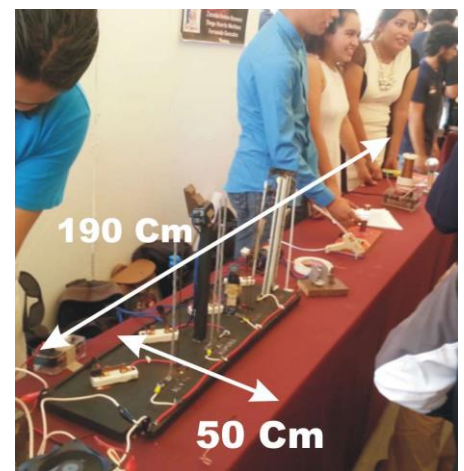


Se recomienda el pegar poster de papel que es más económico y ecológico que la lona, incluso hay más negocios de impresión y es más rápido de entregar este tipo de impresión que la lona plástica, pudiendo usar cinta adhesiva para colocar el poster. Recuerda que la lona tiene un mayor peso y requieres de ganchos y cuerdas para sujetarla en caso de querer usarlas.

UNIVERSIDADES:

Se dispondrá de una mesa de 190x50 centímetros sin mantel por proyecto, y de mamparas dispuestas en "Z", contando con dos laterales de un metro por dos metros de alto, con una silla y una salida eléctrica, se recomienda el uso de multicontacto y/o extensión

En las mamparas de madera no se puede pegar ni clavar, únicamente se pueden usar ganchos y cuerdas, se recomiendan clips mariposa grande en la parte superior



Por lo general los participantes utilizan laptop, tablets, bocinas, folletos, posters, fotografías, mantas alusivas a su proyecto, bandera y escudos de la escuela y estado, entre otros.

PRIMARIAS Y SECUNDARIAS:

Se dispondrá de una mesa de 100x80 centímetros sin mantel por proyecto, y de mamparas dispuestas en “Z”, contando con dos laterales de un metro por dos metros de alto, con una silla y una salida eléctrica, se recomienda el uso de multicontacto y/o extensión

En las mamparas de madera no se deberá pegar ni clavar, únicamente se pueden usar ganchos y cuerdas, se recomiendan clips mariposa grande en la parte superior para colgar las lonas o posters.

Para MAYOR referencia de la forma de montar, dimensiones, ejemplos e ideas, puedes consultar el video resumen de Proyecto Multimedia Michoacán 2016

<https://www.youtube.com/watch?v=1ugcSM2Sdf8>

Es permitido regalar a los visitantes algún folleto, souvenir, etc. A los Jueces es recomendable, más no obligatorio, darles un paquete con cada elemento de promoción de tu proyecto (ej. CD con el proyecto, folleto, poster, souvenir, etc).

En los stands no se permite utilizar material explosivo, corrosivo, pegamentos, confeti (por la basura que genera), ningún material que sea peligroso y/o pueda generar riesgo o que genere basura durante su operación (viruta, esquirla, etc).

No se recomienda el uso de proyector porque las condiciones de iluminación no son adecuadas y las cortas distancias que se tienen para el tiro no permiten que “abra” mucho la imagen, (necesitarías un proyector de tiro ultracorto de más de 2500 ansilumens), un monitor externo o televisor de pantalla plana es más conveniente siempre y cuando no pase de las 32 pulgadas, considera tu tamaño de mesa.

El uso de líquidos está permitido si es necesario, siempre y cuando se aseguren de no tener derrames que pueden causar accidentes y/o descomponer artículos de cartón y papel o causar cortos circuitos y afecciones a elementos electrónicos. (Incluye siempre algo con que secar).

Evaluación

Cada proyecto se evaluará conforme a las siguientes rubricas, las cuales pueden variar previo acuerdo en la reunión de jueces que se realiza justo antes de iniciar el evento

EXPOSICION ORAL y STAND 1-10	ORIGINALIDAD e INNOVACION 1-10	MENSAJE A TRANSMITIR / IMPACTO en la SOCIEDAD 1-10	COMPLEJIDAD DEL PROYECTO / HABILIDAD TECNICA 1-10	IMPACTO VISUAL / USO AMIGABLE 1-10
------------------------------------	--------------------------------------	--	---	--

Registro

Durante el Registro de Equipos, el asesor o capitán del equipo deberá presentarse con:

- () Sobre de plástico, etiquetado con nombre de proyecto, categoría y núm. del equipo
- () Carta de Validación de la Institución firmada (formato al final de este documento)
- () Ficha de depósito original o comprobante de la inscripción
- () Reporte Impreso del Proyecto
- () Un CD con el Proyecto Actualizado

El siguiente formato deberá ser llenado correctamente con tus DATOS y autorizado por el DIRECTOR de la institución que representas, para agilizar tu ACCESO al Instituto Tecnológico de Morelia, FAVOR de traer contigo una COPIA que puedas mostrar en las CASSETAS de ACCESO junto con la IDENTIFICACIÓN de un RESPONSABLE del equipo.

(Se tiene en anexo el archivo editable de este formato en la página de <http://infomatrix.lat> en SEDE Michoacán)

Dudas : : contacto@solacyt.org solacytmich@gmail.com

Colocar Membrete del plantel Educativo

Morelia, Michoacán. a 24 de Febrero de 2017

Proyecto Multimedia Michoacán
Sociedad Latinoamericana de Ciencia y Tecnología
Presente.-

El que suscribe C. Nombre completo de Director del plantel Director de Nombre de la Institución

Hace **CONSTAR**

Que el equipo **# ID NOMBRE DEL PROYECTO**, está integrado por alumnos de esta institución los cuales a continuación detallo:

1. **Nombre de alumno**
2. **Nombre de alumno**

Los cuales tuvieron de asesor a: **nombre del asesor**

Por medio de la presente otorgo el permiso Institucional para que puedan asistir como representantes de nuestra Institución a Proyecto Multimedia Final Regional Michoacán a realizarse el 24 de Febrero del año en curso, brindando esta institución todo el apoyo necesario para el Asesor y los Alumnos que nos representan.

Sin más por el momento reiterando mis respetos.

ATENTAMENTE

Nombre y Firma del Asesor

Firma de Director